

Peugeot (P)EWW Ice Silver

KUN TIL PROFESSIONEL BRUG

Beskrivelse

Klarlak med struktur til at efterligne lakken på Peugeot's "Ice" farver. Kan anvendes på Autobase Plus og Autowave basefarve. Den ønskede struktur kan opnås ved at tilsætte Struktur Additiv til Autoclear Mix & Matt. Det er nødvendigt at opsprøjte nogle prøveplader, som kan anvendes som reference, for at finde den nødvendige tilsætning af Struktur Additiv



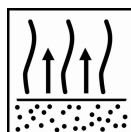
100	Dele Autoclear Mix & Matt Low / Semi Gloss (+ 2 til 3 % Struktur Additiv / Propyltex)
42	Dele Autoclear Mix & Matt Hærder
55	Dele Autoclear Mix & Matt Reducer



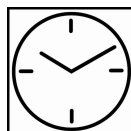
Dyse: 1.3 – 1.4 mm	Sprøjtetryk: 1.7-2.2 bar ved luftventilen. HVLP max 0.6-0.7 bar ved lufthætten.
-----------------------	---



2 x 1 lag



Imellem lagene. 10-15 min. (indtil mat)	Før tørring 15 min. (indtil mat)
---	--



Tørring.	20°C	60°C
Reducer Standard.	1 time.	20 min.
Reducer Slow.	1½ time.	25 min.



Anvend velegnet åndedrætsværn.
Akzo Nobel Car Refinishes anbefaler at der anvendes en frisklufthelmaske.

For mere information læs hele databladet



Peugeot (P)EWW Ice Silver

KUN TIL PROFESSIONEL BRUG

Beskrivelse

Klarlak med struktur til at efterligne lakken på Peugeot's "Ice" farver. Kan anvendes på Autobase Plus og Autowave basefarve. Den ønskede struktur kan opnås ved at tilsætte Struktur Additiv til Autoclear Mix & Matt. Det er nødvendigt at opsprøjte nogle prøveplader, som kan anvendes som reference, for at finde den nødvendige tilsætning af Struktur Additiv

Struktur og glans grad på opsprøjtningsplader


For at opnå den korrekte struktur og glans anbefales der at opsprøjte seks forskellige prøveplader med PEWW Ice Silver basefarve:

Plade	Autoclear Mix & Matt	Struktur Additiv
1	Low Gloss / Semi Gloss = 60 / 40	2%
2	Low Gloss / Semi Gloss = 70 / 30	2%
3	Low Gloss / Semi Gloss = 80 / 20	2%
4	Low Gloss / Semi Gloss = 60 / 40	3%
5	Low Gloss / Semi Gloss = 70 / 30	3%
6	Low Gloss / Semi Gloss = 80 / 20	3%

Den korrekte struktur og glans kan vælges ud fra disse prøveplader.

- Nummerer plader og skriv blandingen af Mix & Matt og Struktur Additiv på bagsiden af pladerne

Påførings proces




Påfør basefarven PEWW Ice Silver iflg. Databladet på området der skal repareres. Vent til basefarven er tør..



Tilsæt den valgte mængde Struktur Additiv til Autoclear Mix & Matt Low Gloss / Semi Gloss blandingen ud fra den valgte prøveplade.



100 Dele på vægt Autoclear Mix & Matt mixture (+ 2 > 3 % Struktur Additiv)
42 Dele på vægt Autoclear Mix & Matt Hærder
55 Dele på vægt Autoclear Mix & Matt Reducer Standard / Slow



Påfør 2 lag med afluftning imellem lagene til overfladen er mat

Bemærk: Blandingen skal påføres kan til kant.



Peugeot (P)EWW Ice Silver

KUN TIL PROFESSIONEL BRUG

EB

Til professional brug. (Se Sikkerhedsdatabladet).

Se teksten på produktetiketten.

Ved anvendelsen af dette produkt er det foreskrevet, at opfylde de nationale regulativer for helbred og sikkerhed under arbejdet udførelse, og at overholde affaldshåndteringslovgivningen.

Akzo Nobel Car Refinish AB.

Adresse: Mediavägen 1

S-135 27 Tyresö Sverige

Postboks: Box 224

Tel: 0046 850304100

KUN TIL PROFESSIONEL BRUG MED EGNET HELDBEREDS OG SIKKERHEDSUDSTYR.

VIGTIGT: Informationen i dette datablad er ikke beregnet til at være udtømmende, men er baseret på nuværende viden og nuværende lovgivning, alle personer der anvender dette produkt for ethvert andet formål, end specifikt anbefalet i dette teknikdatablad uden først at få en skriftlig godkendelse fra os som leverandør af produktet til de oprindelige formål, anvender produktet for sin egen risiko. Det er altid forbrugers ansvar at tage alle nødvendige trin for at opfylde kravene i de lokale regler og lovgivninger. Læs altid sikkerhedsdatabladet og det teknikdatablad for dette produkt. Alle anvisninger vi giver eller udtalelser lavet vedrørende dette produkt af os (Skriftlig i dette datablad eller andre steder), er opgivet ud fra vores bedste viden, men vi har ingen kontrol over kvaliteten eller beskaffenheden af underlaget, eller de mange andre faktorer der har effekt for anvendelsen og påføringen af dette produkt. Derfor med mindre vi har en skriftlig aftale, kan vi ikke acceptere noget ansvar overhoved for egenskaberne af dette produkt eller nogen form for tab eller skade opstået under anvendelsen af dette produkt. Alle produkter leveret og tekniske forskrifter er opgivet ifølge vores standardbetingelser og salgsbetingelser. Du bør spørge efter en kopi af dette dokument og gennemgå det omhyggeligt. Informationerne i dette datablad er under opdatering fra tid til anden i lyset af erfaringer og vores politik om løbende udvikling. Det er forbrugers ansvar at sikre, at dette datablad er det korrekte forud for anvendelsen af produktet.

Lakeringsproduktmærker nævnt i dette datablad er varemærker af eller med licens af Akzo Nobel.

Hovedkontor:

Akzo Nobel Car Refinishes B.V., PO Box 3 2170 BA Sassenheim, The Netherlands. www.sikkensvr.com

