

Topcoat Blending

Kun til professional brug

Beskrivelse.

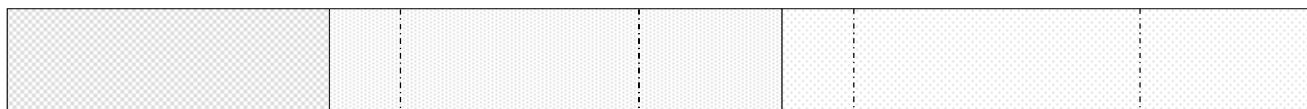
Begrebet pletreparation og sammensprøjtning anvendes til alle reparationer på beskadigede områder som giver en usynlig reparation med sammensprøjtning ind på den intakte eksisterende OEM lak. Det betyder, at autolakereren på mindre skader ikke er tvunget til at lakere hele delen. Overgange i sammensprøjtningens området kan fjernes ved at sammensprøjtne toplakken / klarlakken på et lille område i stedet for at lakere hele delen. Påføringsmetode og teknik beskrevet nedenfor gælder for pletreparation og sammensprøjtning af alle Sikkens toplakker (Der skal dog anvendes en speciel SRA fortynder til Autoclear UV og til Autoclear WB).

Forberedelse.

Slibende polerpasta / P3000 / Sikkens Blendprep.

P400 / P500

Scotch Brite og Sikkens Blendprep




Sammensprøjtning.

Toplak

Toplak: SRA Agent
100:100

SRA Agent (ren)

Forberedelse af plet- og sammensprøjtningensområder.




Sammensprøjtningensområdet slibes / poleres grundigt med en slibende polerpasta. Det bedste resultat opnås med en polermaskine.

Optimalt: Sammensprøjtningensområdet kan slibes med P3000.



Rengør overfladen grundigt med M700 eller M200 før der påføres toplak. Aftør med en tør klud for at sikre at overfladen er helt ren.

Påføringsmetode ved sammensprøjtning.

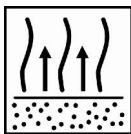


Påfør toplak / klarlak iflg. det respektive datablad.


Udsprøjt det andet lag ud over det første lag.

Topcoat Blending

Kun til professional brug




Afluft efter forskrifterne i det respektive datablad.

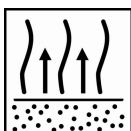


100 Dele Toplak / klarlak (Sprøjteteklar)
100 Dele SRA Agent

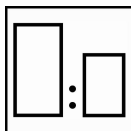
Den ekstra tilsætning af fortynder giver en lavere viskositet.
Påfør de efter følgende sammensprøjtninger med et lavere sprøjtetryk.




Påfør et lag over sammensprøjtningens område, sprøjt ud på det polerede / slebne område



Afluft ca. 15-30 sekunder ved 20°C




SRA Agent (Ren)



Påfør 1-3 tynde lag ud over sammensprøjtningens område, udsprøjt ud på det polerede område

Afluft ca. 15-30 sekunder imellem lagene.

Tørretider.



Tørring iflg. de respektive datablade.

Lad emnet køle ned før der evt. poleres.



Ekstra tørring med IR tørring vil give en hurtigere gennemhærdning af sammensprøjtningens område.

For ekstra IR tørring, se databladet for IR tørring TDS 7.9

Lad emnet køle ned før der evt. poleres.

Polering af sammensprøjtningens områder.



Poler reparationsområdet med håndpolering eller med maskine, anvend en fin poleringspasta. Start med en grovere poleringspasta hvis det er nødvendigt.

Ved polering med en maskine anvendes en blød polerpude med lav hastighed. Start med en grovere poleringspude hvis det er nødvendigt.

Topcoat Blending

Kun til professional brug

Tilhørende produkter.

SRA Agent, kan anvendes til alle Sikkens toplakker og klarlakker med undtagelse af Autoclear UV og Autoclear WB.

EB

Til professional brug. (Se Sikkerhedsdatabladet).

Se teksten på produktetiketten.

Ved anvendelsen af dette produkt er det foreskrevet, at opfylde de nationale regulativer for helbred og sikkerhed under arbejdet udførelse, og at overholde affaldshåndteringslovgivningen.

Akzo Nobel Car Refinish AB.

Adresse: Mediavägen 1

S-135 27 Tyresö Sverige

Postboks: Box 224

Tel: 0046 850304100

KUN TIL PROFESSIONEL BRUG MED EGNET HELDBEREDS OG SIKKERHEDSUDSTYR.

VIGTIGT: Informationen i dette datablad er ikke beregnet til at være udtømmende, men er baseret på nuværende viden og nuværende lovgivning, alle personer der anvender dette produkt for ethvert andet formål, end specifikt anbefalet i dette tekniskedatablad uden først at få en skriftlig godkendelse fra os som leverandør af produktet til de oprindelige formål, anvender produktet for sin egen risiko. Det er altid forbrugerens ansvar at tage alle nødvendige trin for at opfylde kravene i de lokale regler og lovgivninger. Læs altid sikkerhedsdatabladet og det tekniskedatablad for dette produkt. Alle anvisninger vi giver eller udtalelser lavet vedrørende dette produkt af os (Skriftlig i dette datablad eller andre steder), er opgivet ud fra vores bedste viden, men vi har ingen kontrol over kvaliteten eller beskaffenheden af underlaget, eller de mange andre faktorer der har effekt for anvendelsen og påføringen af dette produkt. Derfor med mindre vi har en skriftlig aftale, kan vi ikke acceptere noget ansvar overhoved for egenskaberne af dette produkt eller nogen form for tab eller skade opstået under anvendelsen af dette produkt. Alle produkter leveret og tekniske forskrifter er opgivet ifølge vores standardbetingelser og salgsbetingelser. Du bør spørge efter en kopi af dette dokument og gennemgå det omhyggeligt. Informationerne i dette datablad er under opdatering fra tid til anden i lyset af erfaringer og vores politik om løbende udvikling. Det er forbrugerens ansvar at sikre, at dette datablad er det korrekte forud for anvendelsen af produktet.

Lakeringsproduktmærker nævnt i dette datablad er varemærker af eller med licens af Akzo Nobel.

Hovedkontor:

Akzo Nobel Car Refinishes B.V., PO Box 3 2170 BA Sassenheim, The Netherlands. www.sikkensvr.com