

# Peugeot (P)EWW Ice Silver

ΜΟΝΟ ΓΙΑ ΕΠΑΓΓΕΛΜΑΤΙΚΗ ΧΡΗΣΗ

## Περιγραφή

Μέθοδος απομίμησης της τραχείας υφής των βερνικιών στις αποχρώσεις «Ice...» της Peugeot. Κατάλληλη για εφαρμογή σε χρώμα διπλής Autobase Plus ή Autowave. Η επιθυμητή γυαλάδα και υφή επιτυγχάνεται με την προσθήκη Propyltex 140S σε Autoclear Mix & Matt.

Λόγω τις ποικιλίας στην υφή των εργοστασιακών αποχρώσεων συμβουλεύουμε να δημιουργήσετε ένα σετ δοκιμαστικών πάνελ που μπορούν να χρησιμοποιηθούν για αναφορά.



100	Autoclear Mix & Matt Low / Semi Gloss (+ 2-3 % Propyltex 140S)
42	Autoclear Mix & Matt Hardener
55	Autoclear Mix & Matt Reducer

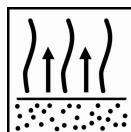


Ρύθμιση πιστολιού βαφής  
1,3 – 1,4 mm

Πίεση εφαρμογής  
1,7-2,2 bar στην είσοδο του αέρα  
HVLP το πολύ 0,6-0,7 bar στο μπεκ

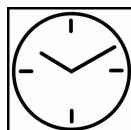


2 x 1 επίστρωση



Μεταξύ των επιστρώσεων  
10-15 λεπτά  
(μέχρι να ματάρει)

Πριν το ψήσιμο  
15 λεπτά  
(μέχρι να ματάρει)



Στέγνωμα

**20°C**

**60°C**

Reducer Standard  
Reducer Slow

1 ώρα  
1½ ώρα

20 λεπτά  
25 λεπτά



Να χρησιμοποιείτε κατάλληλες προστατευτικές αναπνευστικές συσκευές  
Η AkzoNobel Car Refinishes συνιστά τη χρήση αναπνευστήρα παροχής καθαρού αέρα.

Για περισσότερες λεπτομέρειες σχετικά με το προϊόν, διαβάστε ολόκληρο το Δελτίο Τεχνικών Πληροφοριών.

# Peugeot (P)EWW Ice Silver

ΜΟΝΟ ΓΙΑ ΕΠΑΓΓΕΛΜΑΤΙΚΗ ΧΡΗΣΗ

## Περιγραφή

Μέθοδος απομίμησης της τραχειάς υφής των βερνικιών στις αποχρώσεις «Ice...» της Peugeot. Κατάλληλη για εφαρμογή σε χρώμα διπλής Autobase Plus ή Autowave. Η επιθυμητή γυαλάδα και υφή επιτυγχάνεται με την προσθήκη Propyltex 140S σε Autoclear Mix & Matt.

Λόγω τις ποικιλίας στην υφή των εργοστασιακών αποχρώσεων συμβουλεύουμε να δημιουργήσετε ένα σετ δοκιμαστικών πάνελ που μπορούν να χρησιμοποιηθούν για αναφορά.

## Επίπεδο γυαλάδας και υφής που επιτυγχάνεται με δοκιμαστικά πάνελ


Λόγω τις ποικιλίας στην υφή των εργοστασιακών αποχρώσεων συμβουλεύουμε να δημιουργήσετε ένα σετ με τα παρακάτω 4 δοκιμαστικά πάνελ σε χρώμα διπλής (P)EWW Ice Silver:

Πάνελ	Autoclear Mix & Matt	Propyltex 140S
1	Low Gloss / Semi Gloss = 60 / 40	2%
2	Low Gloss / Semi Gloss = 80 / 20	2%
3	Low Gloss / Semi Gloss = 60 / 40	3%
4	Low Gloss / Semi Gloss = 80 / 20	3%

Το απαιτούμενο επίπεδο γυαλάδας και υφής μπορεί να προσδιοριστεί χρησιμοποιώντας αυτά τα δείγματα.

- Αριθμήστε κάθε πάνελ, σημειώνοντας το μίγμα Autoclear Mix & Matt και το ποσοστό του Propyltex 140S σε καθένα.

## Διαδικασία επισκευής




Εφαρμόστε το χρώμα διπλής (P)EWW Ice Silver σύμφωνα με το ΔΕ.ΤΕ.Π.



Προσθέστε το απαιτούμενο ποσοστό Propyltex 140S στο Autoclear Mix & Matt



100 μέρη κατά βάρος μίγματος Autoclear Mix & Matt (+ 2-3 % Propyltex 140S)  
42 parts κατά βάρος Autoclear Mix & Matt Hardener  
55 parts κατά βάρος Autoclear Mix & Matt Reducer Standard / Slow




Εφαρμόστε 2 επιστρώσεις, αφήνοντας να ματάρει εντελώς μεταξύ τους και πριν το ψήσιμο.

# Peugeot (P)EWW Ice Silver

ΜΟΝΟ ΓΙΑ ΕΠΑΓΓΕΛΜΑΤΙΚΗ ΧΡΗΣΗ

## Χρόνοι στεγνώματος



Reducer Standard  
Reducer Slow

20°C  
1 ώρα  
1½ ώρα

60°C  
20 ΛΕΠΤΑ  
25 ΛΕΠΤΑ

## Σημειώσεις

- Ελέγξτε τα δείγματα δίπλα στο χτυπημένο κομμάτι
- Ανακατέψτε καλά μετά την προσθήκη του Proryltex 140S στο βερνίκι Mix & Matt
- Μην χρησιμοποιείτε φίλτρο κάτω από 125 μm για το φιλτράρισμα του βερνικιού
- Το σβήσιμο του μίγματος με το Proryltex 140S δεν συνιστάται, έτσι πάντοτε ψεκάζετε από άκρη σ' άκρη με το μίγμα Mix and Matt / Proryltex 140S
- Δεν συμβουλεύουμε να ψεκάζετε μεμονωμένα κομμάτια
- Το χρώμα διπλής μπορεί να σβηστεί στο διπλανό (εργοστασιακό) κομμάτι. Τρίψτε πρώτα προσεκτικά το εργοστασιακό τραχύ βερνίκι με P800-P1000 εμποδίζοντας το ολοκληρωτικό τρίψιμο της επίστρωσης του υπάρχοντος βερνικιού. Δώστε ιδιαίτερη προσοχή σε αυτό!
- Μετά την εφαρμογή καθαρίστε το πιστόλι βαφής προσεκτικά για να αποφύγετε τυχόν σωματίδια να αναμιχθούν με άλλα προϊόντα που θα χρησιμοποιηθούν με το ίδιο πιστόλι

## Αποθήκευση προϊόντος

Αμέσως μετά τη χρήση κλείστε το δοχείο, και αποθηκεύστε το σε μέρος μακριά από υγρασία

**AkzoNobel Coatings A.E.**

Διεύθυνση: Κολοκοτρώνη 10, 145 68 Κρυονέρι Αττικής

Τηλ.: +30 210 6220620

## ΓΙΑ ΕΠΑΓΓΕΛΜΑΤΙΚΗ ΧΡΗΣΗ ΜΕ ΚΑΤΑΛΛΗΛΟ ΕΞΟΠΛΙΣΜΟ ΥΓΙΕΙΝΗΣ, ΑΣΦΑΛΕΙΑΣ & ΠΕΡΙΒΑΛΛΟΝΤΟΣ

**ΣΗΜΑΝΤΙΚΗ ΣΗΜΕΙΩΣΗ:** Οι πληροφορίες του συγκεκριμένου τεχνικού δελτίου αποτελούν μέρος μόνο του συνόλου των προδιαγραφών του προϊόντος και βασίζονται στις υπάρχουσες γνώσεις μας καθώς και στους ισχύοντες νόμους: οποιοσδήποτε χρησιμοποιεί το προϊόν για σκοπούς διαφορετικούς από αυτούς που συγκεκριμένα περιγράφονται στο τεχνικό δελτίο χωρίς πρώτα να λάβει γραπτή βεβαίωση από εμάς για την καταλληλότητα του προϊόντος, αναφορικά με τον προτιθέμενο σκοπό του, το κάνει με δική του ευθύνη. Αποτελεί πάντα ευθύνη του χρήστη να προβαίνει σε όλες τις απαιτούμενες ενέργειες προκειμένου για την ικανοποίηση των απαιτήσεων των τοπικών αρχών καθώς και της νομοθεσίας. Παρακαλείσθε να διαβάσετε πάντα το Δελτίο Δεδομένων Ασφαλείας καθώς και το Τεχνικό Δελτίο του προϊόντος εφόσον αυτά είναι διαθέσιμα. Όλες οι οδηγίες που παρέχονται καθώς και όλες οι δηλώσεις που υπάρχουν για το προϊόν (είτε στο Τεχνικό Δελτίο είτε αλλού) είναι ακριβείς αλλά δεν είναι εφικτός ο απόλυτος έλεγχος της ποιότητας ή της κατάστασης του υποστρώματος, ούτε των πολλών παραγόντων που ενδεχομένως επηρεάζουν τη χρήση και την εφαρμογή του προϊόντος. Για αυτό το λόγο, εκτός αν υπάρχει ρητή γραπτή μας βεβαίωση, δεν αποδεχόμαστε την ευθύνη για την απόδοση του προϊόντος ούτε για οποιαδήποτε άλλη ζημιά ή απώλεια προκύψει από τη χρήση του. Όλα τα προϊόντα που προμηθεύουμε καθώς και όλες οι τεχνικές συμβουλές που παρέχουμε υπόκεινται στους πάγιους εμπορικούς μας όρους. Παρακαλείσθε να ζητάτε αντίγραφο του συγκεκριμένου εγγράφου και να το εξετάζετε προσεκτικά. Οι πληροφορίες που περιέχονται στο συγκεκριμένο τεχνικό δελτίο μπορούν να υποστούν κατά καιρούς αλλαγές, δεδομένης της διεύρυνσης της εμπειρίας μας καθώς και της πολιτικής της συνεχούς ανάπτυξης που ακολουθούμε. Αποτελεί ευθύνη του χρήστη να επιβεβαιώσει ότι το τεχνικό δελτίο που κατέχει είναι εν ισχύ πριν προβεί στη χρήση του προϊόντος.

Τα εμπορικά ονόματα που αναφέρονται στο συγκεκριμένο τεχνικό δελτίο αποτελούν ιδιοκτησία της AKZO NOBEL.

**Έδρα**

Akzo Nobel Car Refinishes B.V., Rijksweg 31, P.O. Box 3, 2170 BA, Sassenheim, The Netherlands. [www.sikkensvr.com](http://www.sikkensvr.com)