

Peugeot (P)ΚΑΗ (M29V) Ice Black

ΜΟΝΟ ΓΙΑ ΕΠΑΓΓΕΛΜΑΤΙΚΗ ΧΡΗΣΗ

Περιγραφή

Μέθοδος απομίμησης της τραχείας υφής των βερνικιών στις αποχρώσεις «Ice...» της Peugeot. Κατάλληλη για εφαρμογή σε χρώμα διπλής Autobase Plus ή Autowave.

Η επιθυμητή γυαλάδα και υφή επιτυγχάνεται με την προσθήκη Propyltex 140S σε Autoclear Mix & Matt.

Λόγω τις ποικιλίας στην υφή των εργοστασιακών αποχρώσεων συμβουλευόμαστε να δημιουργήσετε ένα σετ δοκιμαστικών πάνελ που μπορούν να χρησιμοποιηθούν για αναφορά.



100	Autoclear Mix & Matt Low / Semi Gloss (+ 2-3 % Propyltex 140S)
42	Autoclear Mix & Matt Hardener
55	Autoclear Mix & Matt Reducer



Ρύθμιση πιστολιού βαφής
1,3 – 1,4 mm

Πίεση εφαρμογής

1,7-2,2 bar στην είσοδο του αέρα

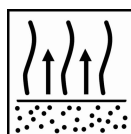
HVLP το πολύ 0,6-0,7 bar στην κεφαλή



1 x 1 Autoclear Mix & Matt Low Gloss (1^ο βήμα)

+

1 ή 2 x 1 Autoclear Mix & Matt Low / Semi Gloss (2^ο βήμα)




Μεταξύ των επιστρώσεων
Μέχρι να ματάρει
(±10-15 λεπτά*)

Εξαρτάται από τις συνθήκες περιβάλλοντος

Πριν το ψήσιμο

Μέχρι να ματάρει
(±10-15 λεπτά*)



Στέγνωμα

20°C

60°C

Reducer Standard

1 ώρα

20 λεπτά

Reducer Slow

1½ ώρα

25 λεπτά



Να χρησιμοποιείτε κατάλληλες προστατευτικές αναπνευστικές συσκευές
Η AkzoNobel Car Refinishes συνιστά τη χρήση αναπνευστήρα παροχής καθαρού αέρα.

Για περισσότερες λεπτομέρειες σχετικά με το προϊόν, διαβάστε ολόκληρο το Δελτίο Τεχνικών Πληροφοριών.

Peugeot (P)ΚΑΗ (M29V) Ice Black

ΜΟΝΟ ΓΙΑ ΕΠΑΓΓΕΛΜΑΤΙΚΗ ΧΡΗΣΗ

Περιγραφή

Μέθοδος απομίμησης της τραχειάς υφής των βερνικιών στις αποχρώσεις «Ice...» της Peugeot. Κατάλληλη για εφαρμογή σε χρώμα διπλής Autobase Plus ή Autowave.

Η επιθυμητή γυαλάδα και υφή επιτυγχάνεται με την προσθήκη Propyltex 140S σε Autoclear Mix & Matt.

Λόγω της ποικιλίας στην υφή των εργοστασιακών αποχρώσεων συμβουλευόμαστε να δημιουργήσετε ένα σετ δοκιμαστικών πάνελ που μπορούν να χρησιμοποιηθούν για αναφορά.

Επίπεδο γυαλάδας και υφής που επιτυγχάνεται με δοκιμαστικά πάνελ

Λόγω της ποικιλίας στην υφή των εργοστασιακών αποχρώσεων συμβουλευόμαστε να δημιουργήσετε ένα σετ με τα παρακάτω 8 δοκιμαστικά πάνελ, πάνω σε χρώμα διπλής M29V Ice Black:

1^ο Βήμα: Εφαρμογή μιας επίστρωσης σε 2 σετ πάνελ από 4 πάνελ το καθένα

Πάνελ	Autoclear Mix & Matt	Propyltex 140S
1 - 4	1 ^ο σετ Low Gloss	2%
5 - 8	2 ^ο σετ Low Gloss	3%

Μετά το χρόνο εξαέρωσης εφαρμόστε το δεύτερο (και τρίτο) χέρι:

2^ο Βήμα: Δεύτερη επίστρωση (1 ή 2 επιστρώσεις)

Πάνελ	Autoclear Mix & Matt	Επιστρώσεις
1 + 5	Low Gloss / Semi Gloss = 60 / 40	1
2 + 6	Low Gloss / Semi Gloss = 60 / 40	2
3 + 7	Low Gloss / Semi Gloss = 70 / 30	1
4 + 8	Low Gloss / Semi Gloss = 70 / 30	2

Το απαιτούμενο επίπεδο γυαλάδας και υφής μπορεί να προσδιοριστεί χρησιμοποιώντας αυτά τα δείγματα.

- **Αριθμήστε κάθε πάνελ**, σημειώνοντας το πλήθος επιστρώσεων και το ποσοστό του Autoclear Mix & Matt και του Propyltex 140S σε καθένα.

Peugeot (P)ΚΑΗ (M29V) Ice Black

ΜΟΝΟ ΓΙΑ ΕΠΑΓΓΕΛΜΑΤΙΚΗ ΧΡΗΣΗ

Διαδικασία επισκευής



Εφαρμόστε το χρώμα διπλής M29V Ice Black σύμφωνα με το ΔΕ.ΤΕ.Π.



Προσθέστε το απαιτούμενο ποσοστό Propyltex 140S στο Autoclear Mix & Matt Low Gloss

1° Βήμα



100 κατά βάρος μίγματος Autoclear Mix & Matt Low Gloss με 2-3% Propyltex 140 S
42 κατά βάρος Autoclear Mix & Matt Hardener
55 κατά βάρος Autoclear Mix & Matt Reducer Standard / Slow



Εφαρμόστε μια επίστρωση αφήνοντάς τη να ματάρει εντελώς

2° Βήμα



100 κατά βάρος Autoclear Mix & Matt Low / Semi Gloss
42 κατά βάρος Autoclear Mix & Matt Hardener
55 κατά βάρος Autoclear Mix & Matt Reducer Standard / Slow




Εφαρμόστε 1 ή 2 επιστρώσεις (ανάλογα με το πάνελ που επιλέξατε), αφήνοντάς το να ματάρει εντελώς μεταξύ των επιστρώσεων και πριν το ψήσιμο

Peugeot (P)ΚΑΗ (M29V) Ice Black

ΜΟΝΟ ΓΙΑ ΕΠΑΓΓΕΛΜΑΤΙΚΗ ΧΡΗΣΗ

Χρόνοι στεγνώματος



Reducer Standard
Reducer Slow

20°C
1 ώρα
1½ ώρα

60°C
20 λεπτά
25 λεπτά

Σημειώσεις

- Ελέγξτε τα δείγματα δίπλα στο χτυπημένο κομμάτι
- Ανακατέψτε καλά μετά την προσθήκη του Propyltex 140S στο βερνίκι Mix & Matt
- Μην χρησιμοποιείτε φίλτρο κάτω από 125 μm για το φιλτράρισμα του βερνικιού
- Το σβήσιμο του μίγματος με το Propyltex 140S δεν συνιστάται, έτσι πάντοτε ψεκάζετε από άκρη σ' άκρη με το μίγμα Mix and Matt / Propyltex 140S
- Δεν συμβουλευόμαστε να ψεκάζετε μεμονωμένα κομμάτια
- Το χρώμα διπλής μπορεί να σβηστεί στο διπλανό (εργοστασιακό) κομμάτι. Τρίψτε πρώτα προσεκτικά το εργοστασιακό τραχύ βερνίκι με P800-P1000 εμποδίζοντας το ολοκληρωτικό τρίψιμο της επίστρωσης του υπάρχοντος βερνικιού. Δώστε ιδιαίτερη προσοχή σε αυτό!
- Μετά την εφαρμογή καθαρίστε το πιστόλι βαφής προσεκτικά για να αποφύγετε τυχόν σωματίδια να αναμιχθούν με άλλα προϊόντα που θα χρησιμοποιηθούν με το ίδιο πιστόλι

Αποθήκευση προϊόντος

Αμέσως μετά τη χρήση κλείστε το δοχείο, και αποθηκεύστε το σε μέρος μακριά από υγρασία

AkzoNobel Coatings A.E.

Διεύθυνση: Κολοκοτρώνη 10, 145 68 Κρυονέρι Αττικής

Τηλ.: +30 210 6220620

ΓΙΑ ΕΠΑΓΓΕΛΜΑΤΙΚΗ ΧΡΗΣΗ ΜΕ ΚΑΤΑΛΛΗΛΟ ΕΞΟΠΛΙΣΜΟ ΥΓΙΕΙΝΗΣ, ΑΣΦΑΛΕΙΑΣ & ΠΕΡΙΒΑΛΛΟΝΤΟΣ

ΣΗΜΑΝΤΙΚΗ ΣΗΜΕΙΩΣΗ: Οι πληροφορίες του συγκεκριμένου τεχνικού δελτίου αποτελούν μέρος μόνο του συνόλου των προδιαγραφών του προϊόντος και βασίζονται στις υπάρχουσες γνώσεις μας καθώς και στους ισχύοντες νόμους: οποιοσδήποτε χρησιμοποιεί το προϊόν για σκοπούς διαφορετικούς από αυτούς που συγκεκριμένα περιγράφονται στο τεχνικό δελτίο χωρίς πρώτα να λάβει γραπτή βεβαίωση από εμάς για την καταλληλότητα του προϊόντος, αναφορικά με τον προτιθέμενο σκοπό του, το κάνει με δική του ευθύνη. Αποτελεί πάντα ευθύνη του χρήστη να προβαίνει σε όλες τις απαιτούμενες ενέργειες προκειμένου για την ικανοποίηση των απαιτήσεων των τοπικών αρχών καθώς και της νομοθεσίας. Παρακαλείσθε να διαβάζετε πάντα το Δελτίο Δεδομένων Ασφαλείας καθώς και το Τεχνικό Δελτίο του προϊόντος εφόσον αυτά είναι διαθέσιμα. Όλες οι οδηγίες που παρέχονται καθώς και όλες οι δηλώσεις που υπάρχουν για το προϊόν (είτε στο Τεχνικό Δελτίο είτε αλλού) είναι ακριβείς αλλά δεν είναι εφικτός ο απόλυτος έλεγχος της ποιότητας ή της κατάστασης του υποστρώματος, ούτε των πολλών παραγόντων που ενδεχομένως επηρεάζουν τη χρήση και την εφαρμογή του προϊόντος. Για αυτό το λόγο, εκτός αν υπάρχει ρητή γραπτή μας βεβαίωση, δεν αποδεχόμαστε την ευθύνη για την απόδοση του προϊόντος ούτε για οποιαδήποτε άλλη ζημιά ή απώλεια προκύψει από τη χρήση του. Όλα τα προϊόντα που προμηθεύουμε καθώς και όλες οι τεχνικές συμβουλές που παρέχουμε υπόκεινται στους πάγιους εμπορικούς μας όρους. Παρακαλείσθε να ζητάτε αντίγραφο του συγκεκριμένου εγγράφου και να το εξετάζετε προσεκτικά. Οι πληροφορίες που περιέχονται στο συγκεκριμένο τεχνικό δελτίο μπορούν να υποστούν κατά καιρούς αλλαγές, δεδομένης της διεύρυνσης της εμπειρίας μας καθώς και της πολιτικής της συνεχούς ανάπτυξης που ακολουθούμε. Αποτελεί ευθύνη του χρήστη να επιβεβαιώσει ότι το τεχνικό δελτίο που κατέχει είναι εν ισχύ πριν προβεί στη χρήση του προϊόντος.

Τα εμπορικά ονόματα που αναφέρονται στο συγκεκριμένο τεχνικό δελτίο αποτελούν ιδιοκτησία της AKZO NOBEL.

Έδρα

Akzo Nobel Car Refinishes B.V., Rijksweg 31, P.O. Box 3, 2170 BA, Sassenheim, The Netherlands. www.sikkensvr.com