

Topcoat / Clearcoat Blending トップコート及びクリアーコートブレンディング

FOR PROFESSIONAL USE ONLY

用途

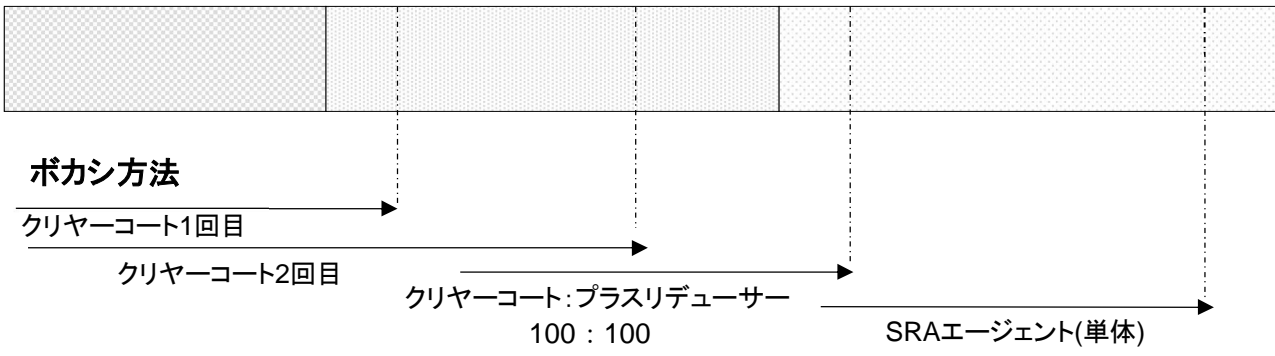
OEM 塗膜のあらゆるダメージに対して、部分補修及びボカシ方法を理解することにより、小さな範囲で補修することができます。
全てのシッケンズ トップコートの部分補修やボカシ方法は以下の通りとなります。

下地処理

ドライ P400/P500

スコッチブライトグレー7448+3Mスカッフジェル6013

中目又は細目コンパウンド又はP3000



ボカシ塗装範囲の下地処理



ボカシ塗装の範囲は、ポリッシャーを使用して中目又は細目のコンパウンドで処理します。

※ボカシ塗装の範囲は、3Mトライザクト 3000 での処理も可能です。



トップコート又はクリアーコート塗装前にシッケンズ脱脂剤にて被塗物の不純物を取り除いてください。

※清潔なウエスを使用し、被塗物から完全に不純物が除去されていることを確認してください。

ボカシ方法

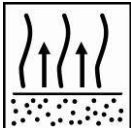
Topcoat / Clearcoat Blending

トップコート及びクリアーコートブレンディング

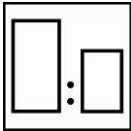
FOR PROFESSIONAL USE ONLY



トップコート又はクリアーコートを各製品のTDSに従って塗装します。
2回目は1回目より大きく塗装します。



適切なフラッシュオフタイムを取ります。

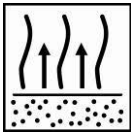


100 希釈済みトップコート又はクリアーコート
100 プラスリデューサー

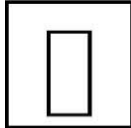
※極端な希釈は、スプレー粘度を低下させます。
※ボカシ塗装エリアはエア圧力を下げて塗装してください。



上記にて希釈したトップコート又はクリアーコートを、コンパウンド又はP3000で処理した範囲にややかかるよう1回ウェットコートします。



20°Cで約15-30秒のフラッシュオフタイムを取ります。



SRA エージェント(単体)



コンパウンド又はP3000で処理した範囲に1-3回薄く塗装します。


※必要に応じて、各コート間に15-30秒のフラッシュオフを取ってください。

乾燥時間



Topcoat / Clearcoat Blending トップコート及びクリヤーコートブレンディング

FOR PROFESSIONAL USE ONLY



各製品の TDS に従って乾燥してください。

※ポリッシング前に被塗物を十分に冷却させてください。



ボカシ塗装の範囲を IR 乾燥機で追加乾燥させることにより、最適な硬化を得ることができます。

※ポリッシング前に被塗物を十分に冷却させてください。

ボカシ範囲のポリッシング



ボカシ塗装を行った範囲は、手又はポリッシャーで細目コンパウンドを使用しポリッシングしてください。

肌調整が必要な場合のみ、ワンランク粗めのコンパウンドを使用してください。

※ポリッシャーを使用する場合は、ソフトパッドを使用し低回転でポリッシングしてください。肌調整が必要な場合のみ、ハードパッドを使用してください。

使用可能な製品

SRA エージェントは、全てのシッケンズ トップコート及びクリヤーコート（オートクリヤー WB を除く）に使用可能です。

アクゾノーベル株式会社 自動車補修塗料事業部
東京都国立市泉 4 丁目 8 - 7
Tel : 042 - 843 - 0081

FOR PROFESSIONAL USE ONLY

IMPORTANT NOTE The information in this data sheet is not intended to be exhaustive and is based on the present state of our knowledge and on current laws: any person using the product for any purpose other than that specifically recommended in the technical data sheet without first obtaining written confirmation from us as to the suitability of the product for the intended purpose does so at his own risk. It is always the responsibility of the user to take all necessary steps to fulfill the demands set out in the local rules and legislation. Always read the Material Data Sheet and the Technical Data Sheet for this product if available. All advice we give or any statement made about the product by us (whether in this data sheet or otherwise) is correct to the best of our knowledge but we have no control over the quality or the condition of the substrate or the many factors affecting the use and application of the product. Therefore, unless we specifically agree in writing otherwise, we do not accept any liability whatsoever for the performance of the product or for any loss or damage arising out of the use of the product. All products supplied and technical advices given are subject to our standard terms and conditions of sale. You should request a copy of this document and review it carefully. The information contained in this data sheet is subject to modification from time to time in the light of experience and our policy of continuous development. It is the user's responsibility to verify that this data sheet is current prior to using the product.

Brand names mentioned in this data sheet are trademarks of or are licensed to Akzo Nobel.

Head Office

AkzoNobel Car Refinishes B.V., PO Box 3 2170 BA Sassenheim, The Netherlands. www.sikkenscr.com