

PKAH (M29V) Ice Black

UITSLUITEND VOOR PROFESSIONEEL GEBRUIK

Omschrijving

Structuur blanke lak voor een perfecte imitatie van de Peugeot "Ice" structuur kleur. Geschikt voor toepassing op Autowave basislak. De gewenste structuur en glansgraad kunnen worden bereikt door het toevoegen van Propyltex 140S aan Autoclear Mix & Matt.

Vanwege de variaties in de OEM structuur adviseren wij een aantal spray-out panelen te maken die als referentie gebruikt kunnen worden.



100	Autoclear Mix & Matt Low Gloss (+ 2 > 3 % Propyltex 140S)
42	Autoclear Mix & Matt Hardener
55	Autoclear Mix & Matt Reducer



Spuitopening:

1.3 – 1.4 mm

Druk:

1.7-2.2 bar inlaatdruk aan het pistool

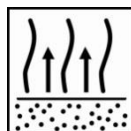
HVLP max 0.6-0.7 bar bij de luchtkap



1 x 1 Autoclear Mix & Matt mengsel (stap 1)

+

1-2 x 1 Autoclear Mix & Matt Low / Semi Gloss (stap 2)



Tussen de lagen:

10-15 minuten
(tot mat)

Voor geforceerd drogen:

15 minuten
(tot mat)



Droging

20°C

60°C

Reducer Standard

1 uur

20 minuten

Reducer Slow

1½ uur

25 minuten



Gebruik geschikte ademhalingsbescherming

Akzo Nobel Car Refinishes adviseert het gebruik van verse luchtmaskers.

Raadpleeg het volledige technisch informatieblad voor uitgebreide informatie.

PKAH (M29V) Ice Black

UITSLUITEND VOOR PROFESSIONEEL GEBRUIK

Omschrijving

Structuur blanke lak voor een perfecte imitatie van de Peugeot structuur kleur. Geschikt voor toepassing op Autowave basislak. De gewenste structuur en glansgraad kan worden bereikt door het toevoegen van Propyltex 140S aan Autoclear Mix & Matt.

Vanwege de variaties in de structuur van de OEM adviseren wij een aantal spray-out panelen te maken die als referentie gebruikt kunnen worden.

Structuur en glansgraad behalen door het spuiten van stalen

Vanwege variaties in de structuur van de OEM, raden wij u aan een set van 12 panelen te maken door over PKAH (M29V) Ice Black basecoat de volgende mengsels te spuiten:

Stap 1: Eerste laag (1 laag aanbrengen volgens schema)

Panel	Autoclear Mix & Matt	with Propyltex 140S
1- 4	set # 1	Low Gloss
5 - 8	set # 2	Low Gloss


Stap 2: Tweede laag (1 of 2 lagen aanbrengen volgens schema)

Panel	Autoclear Mix & Matt (<i>no Propyltex 140S added</i>)	Number of layers
1 + 5	Low Gloss / Semi Gloss = 60 / 40	1
2 + 6	Low Gloss / Semi Gloss = 60 / 40	2
3 + 7	Low Gloss / Semi Gloss = 70 / 30	1
4 + 8	Low Gloss / Semi Gloss = 70 / 30	2

De vereiste structuur en glans kunnen worden bepaald door het gebruik van deze panelen.

- Nummer elk paneel, vermeld het percentage Structure Additive en Autoclear Additief Mix & Matt mengsel.

Reparatie proces




Autowave 2.0 (PKAH (M29V) Ice Black aanbrengen volgens Ti 5.0.2.



Voeg de benodigde hoeveelheid van Propyltex 140 S toe aan Autoclear Mix & Matt Low Gloss.

Stap 1

100 gewichtsdelen Autoclear Mix & Matt inclusief Propyltex 140 S
 42 gewichtsdelen Autoclear Mix & Matt Hardener
 55 gewichtsdelen Autoclear Mix & Matt Reducer Standard / Slow



Spuit 1 laag, laat vervolgens uitdampen tot volledig mat.


PKAH (M29V) Ice Black

UITSLUITEND VOOR PROFESSIONEEL GEBRUIK



Stap 2


- 100 gewichtsdelen Autoclear Mix & Matt Low / Semi Gloss
- 42 gewichtsdelen Autoclear Mix & Matt Hardener
- 55 gewichtsdelen Autoclear Mix & Matt Reducer Standard / Slow



Spuit 1 of 2 lagen, laat vervolgens uitdampen tot volledig mat.

Note: Dit product is ontworpen voor een totale overspuiters of recht afsputen.

Droogtijden



Zie Autoclear Mix & Matt Ti S1.05.19

Opmerkingen

- Controleer de spray-outs t.o.v. het beschadigde paneel
- Altijd recht afsputen of auto gedeelte geheel oversputen.
- Wij adviseren meerdere panelen uit te spuiten.
- Na het toevoegen van Structure Additive aan Autoclear Mix & Matt Clear goed doorroeren.
- De gemengde blanke lak niet filteren en verwijder het filter uit het spuitpistool
- Het spuitpistool na gebruik grondig reinigen om te voorkomen dat er deeltjes belanden in andere lakken wanneer men het spuitpistool opnieuw gebruikt.

Opslag van producten

Na gebruik direct afsluiten en op een droge plaats bewaren.
Product houdbaarheid is geldig voor ongeopende verpakkingen opgeslagen bij 20 ° C.
Vermijd extreme temperatuurverschillen.
Houdbaarheid van het product data zie TDS S9.01.02

PKAH (M29V) Ice Black

UITSLUITEND VOOR PROFESSIONEEL GEBRUIK

AkzoNobel Vehicle Refinishes	AkzoNobel Vehicle Refinishes
Nederland	Belux
Postbus 3	Luchthavenlaan 33
2170 BA Sassenheim	1800 Vilvoorde
Tel: +31 713083333	Tel.+32 (0)2 255 88 54
E mail: arl.tv@akzonobel.com	E mail: arl.tv@akzonobel.com
Internet : www.sikkensvr.com	Internet : www.sikkensvr.com
BELANGRIJKE OPMERKING :	
<p>De informatie in dit informatieblad beoogt niet volledig te zijn en het is gebaseerd op de huidige staat van onze kennis en van de heersende wetgeving. Eenieder die dit product gebruikt met een ander doel of een andere bestemming dan die welke specifiek is aanbevolen in het Technisch informatieblad, zonder dat voorafgaande schriftelijke bevestiging van ons is verkregen dat de toepassing van het product geschikt is voor het voor beoogd gebruiksdoel, doet zulks op eigen risico. Het is te allen tijde de verantwoordelijkheid van de gebruiker om alle benodigde stappen te nemen om te voldoen aan alle vereisten die door lokale wet- en regelgeving worden gesteld. Raadpleeg altijd, indien beschikbaar het Veiligheids –en Technisch informatieblad voor dit product. Elk door ons gegeven advies of enige mededeling door ons gedaan ten aanzien van het product (in het informatieblad of anderszins) is naar ons beste weten juist, maar daarbij we hebben geen invloed op de kwaliteit of de staat van de ondergrond en de vele factoren die het gebruik en de applicatie van het product kunnen beïnvloeden. Om deze redenen aanvaardt wij, tenzij wij uitdrukkelijk schriftelijk anders overeenkomen, geen enkele aansprakelijkheid met betrekking tot de prestaties van het product noch met betrekking tot enig verlies of schade die voortvloeit uit het gebruik van het product. Op alle geleverde producten en technische adviezen zijn van toepassing onze standaard verkoopvoorwaarden- en condities. U dient een exemplaar hiervan op te vragen en zorgvuldig te bestuderen. De informatie in dit informatieblad zal van tijd tot tijd worden gewijzigd op grond van ervaringen en ons beleid van voortdurende productontwikkeling. Het is de verantwoordelijkheid van de gebruiker om vóór gebruik van het product te verifiëren of dit informatieblad nog actueel is.</p>	
<p>De in dit informatieblad vermelde merkaanduidingen zijn beschermde merken van of zijn gelicentieerd aan Akzo Nobel.</p>	
<p>Hoofd kantoor: Akzo Nobel Car Refinishes B.V., PO Box 3 2170 BA Sassenheim, The Netherlands. www.sikkensvr.com</p>	

