

Autowave Nissan NBA Rood

UITSLUITEND BESTEMD VOOR PROFESSIONEEL GEBRUIK

Omschrijving

Reparatie systeem voor Nissan NBA Bestaat uit verschillende lagen die een speciaal kleur effect creëren, gebaseerd op de volgende lagen:

- Basislak ondergrond kleur
- Basislak tussenlaag Candy kleur
- Blankelak

Kleur controleren door het spuiten van stalen

De juiste kleur wordt verkregen door het produceren van een aantal uitspuitstalen. De kleur hangt namelijk af van het aantal lagen die over de onderlaag en tussenlaag Candy Color worden aangebracht. Verdeel de spuitpanelen volgens de volgende matrix en

1. Spuit de ondergrond kleur in 2, 3, 4 lagen, van boven naar beneden.
2. Spuit 2, 3, 4 and 5 layers van mix A op de panelen van links naar rechts.

		Candy color			
		2 lagen	3 lagen	4 lagen	5 coats
Ondergrond kleur	2 lagen				
	3 lagen				
	4 lagen				

3. Hanteer 10-15 minuten flash-off tijd bij 25°C voordat de blanke lak wordt gespoten.
4. Spuit twee enkele lagen blanke lak.

U kunt de juiste kleur bepalen door gebruik te maken van deze eigen gemaakte kleurstalen.
 - Nummer elk paneel, met vermelding van het aantal basis- en effectlagen op het paneel.

NIET elke staal apart van elkaar spuiten

Vorbereiding

Repareer het voertuig met de juiste aanbevolen ondergrond van fillers en primers.



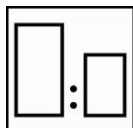
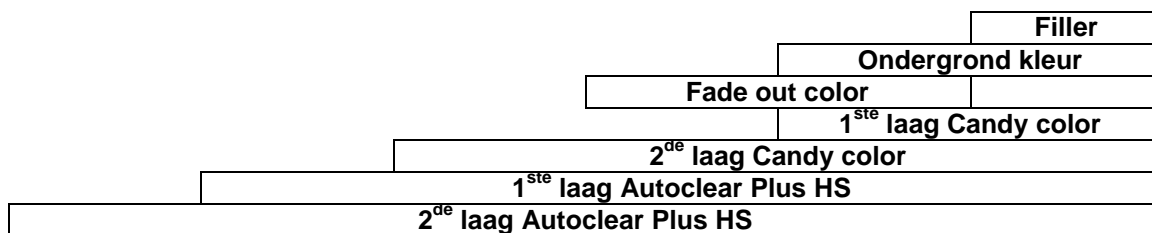

Oppervlakte reiniging: verwijder de verontreiniging met een geschikte oppervlakte reiniger.

Autowave Nissan NBA Rood

UITSLUITEND BESTEMD VOOR PROFESSIONEEL GEBRUIK


Oppervlakte voorbereiding

Te repareren oppevlak

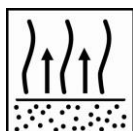


Step 1 – Ondergrond kleur

100 volumedelen ondergrond kleur
 20 volumedelen Activator WB



Breng 2-3 lagen ondergrond kleur aan (zoals bepaald met de gespoten panelen volgens kleuren check in gebied 1 en 2.)



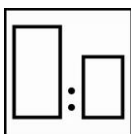
Laat elke laag uitdampen tot deze volledig mat is.
 Niet droog forceren door luchtondersteuning.

Autowave Nissan NBA Rood


UITSLUITEND BESTEMD VOOR PROFESSIONEEL GEBRUIK

Step 2 – Fade out kleur vervaagd

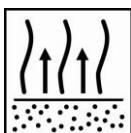
Meet de basiskleur en meng de formule zonder de zilvermetallic toners.



100 volumedelen Fade out color
 20 volumedelen Activator WB

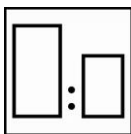


Breng 1-2 nevellagen van deze fade out kleur naar 2 en 3.




Laat elke laag uitdampen tot deze volledig mat is.
 Niet geforceerd droog blazen.

Step 3 – Candy color

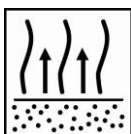


100 volumedelen Candy color
 20 volumedelen Activator WB




Breng de eerste laag Candy color aan op deel 1 en 2. Vermijd een scherpe overgang in gebied 3.

2^{de} laag van Candy color naar gebied 1 tot 4.



Laat elke laag uitdampen tot deze volledig mat is.
 Niet geforceerd droog blazen

Blanke lak



Breng 1st Autoclear LV Superior aan konfoorm TDS S1.05.01 gebied 1 tot 5.

Breng 2^{de} laag Autoclear LV Superior aan gebied 1 tot 6.

Autowave Nissan NBA Rood

UITSLUITEND BESTEMD VOOR PROFESSIONEEL GEBRUIK

AkzoNobel Vehicle Refinishes	AkzoNobel Vehicle Refinishes
Nederland	Belux
Postbus 3	Luchthavenlaan 33
2170 BA Sassenheim	1800 Vilvoorde
Tel: +31 713083333	Tel.+32 (0)2 255 88 54
E mail: arl.tv@akzonobel.com	E mail: arl.tv@akzonobel.com
Internet : www.sikkensvr.com	Internet : www.sikkensvr.com

UITSLUITEND VOOR PROFESSIONEEL GEBRUIK

BELANGRIJKE OPMERKING

De informatie in dit informatieblad beoogt niet volledig te zijn en het is gebaseerd op de huidige staat van onze kennis en van de heersende wetgeving. Een ieder die dit product gebruikt met een ander doel of een andere bestemming dan die welke specifiek is aanbevolen in het Technisch informatieblad, zonder dat voorafgaande schriftelijke bevestiging van ons is verkregen dat de toepassing van het product geschikt is voor het voor beoogd gebruiksdoel, doet zulks op eigen risico. Het is te allen tijde de verantwoordelijkheid van de gebruiker om alle benodigde stappen te nemen om te voldoen aan alle vereisten die door lokale wet- en regelgeving worden gesteld. Raadpleeg altijd, indien beschikbaar het Veiligheids –en Technisch informatieblad voor dit product. Elk door ons gegeven advies of enige mededeling door ons gedaan ten aanzien van het product (in het informatieblad of anderszins) is naar ons beste weten juist, maar daarbij we hebben geen invloed op de kwaliteit of de staat van de ondergrond en de vele factoren die het gebruik en de applicatie van het product kunnen beïnvloeden. Om deze redenen aanvaarden wij, tenzij wij uitdrukkelijk schriftelijk anders overeenkomen, geen enkele aansprakelijkheid met betrekking tot de prestaties van het product noch met betrekking tot enig verlies of schade die voortvloeit uit het gebruik van het product. Op alle geleverde producten en technische adviezen zijn van toepassing onze standaard verkoopvoorwaarden- en condities. U dient een exemplaar hiervan op te vragen en zorgvuldig te bestuderen. De informatie in dit informatieblad zal van tijd tot tijd worden gewijzigd op grond van ervaringen en ons beleid van voortdurende productontwikkeling. Het is de verantwoordelijkheid van de gebruiker om vóór gebruik van het product te verifiëren of dit informatieblad nog actueel is.

De in dit informatieblad vermelde merkaanduidingen zijn beschermde merken van of zijn gelicentieerd aan Akzo Nobel.

Hoofd kantoor: Akzo Nobel Car Refinishes B.V., PO Box 3 2170 BA Sassenheim, The Netherlands. www.sikkensvr.com