


1K All Plastic Primer Spray

KUN TIL PROFESSIONEL BRUG

Beskrivelse

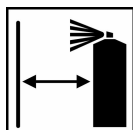
Hurtigtørrende 1 – Komponent vedhæftningsprimer til plastik bildele



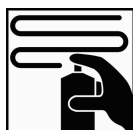
Sprøjteklar



Ryst dåsen grundigt før brug
Ryst dåsen grundigt i flere minutter efter at mixerkuglen i dåsen har løsnet sig.



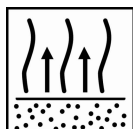
Sprøjteafstand
12-18 cm




1 lag



Efter brug, vend dåsen på hovedet og tryk på dysen.
Dette vil få drivmidlet til at rense dysen.



Kan overlakeres efter::	Maksimum afluftning inden lakering
20 minutter ved 20°C	24 timer ved 20°C



Kan overlakkes med alle Sikkens primere, fyldere og toplakker



Anvend egnet åndedrætsværn
Akzo Nobel Car Refinishes anbefaler en frisklufthelmaske.



1K All Plastic Primer Spray

KUN TIL PROFESSIONEL BRUG

Beskrivelse.

Hurtigtørrende 1- komponent vedhæftningsprimer til plastik bildele.

Egnede underlag.

Alle på nuværende tidspunkt kendte plastik typer på biler, med undtagelse af ren PE (polyethylene).

1K All Plastics Primer kan også anvendes på blødt polyurethane plastik.
Anvend ikke 1K All plastics Primer til plastikdele der er påført OEM primer

Produkt.

Spray 1K All Plastic Primer

Råmateriale.

Polyolefine bindemiddel

Overfladebehandling.



Vask overfladen med varmt vand og skyl efter med rent vand
Afvask med M700, Anti Static Degreaser eller med M850.Degreaser



Ubehandlede termoplastiske dele

Slib omhyggeligt alle overflader der skal behandles, med Sikkens Plastic Prep blandet med vand
Anvend 3M VFN (Purple) slibemåtte til hårde termoplastiske dele og 3M UFN (Grey)slibemåtte til fleksible og bløde termoplastiske dele. Skyl efter med rent vand

Se datablad for specific information om forbehandling af plastikdele



Lakerede termoplastiske dele

Slibning; Tørslib med; P320
Ved pletreparation slibes overgangene med P400



Overfladen rengøres med M700, Anti Static Degreaser eller M850 degreaser.
Undgå rengøring med vand / M850 på spartlede områder


1K All Plastic Primer Spray

KUN TIL PROFESSIONEL BRUG

Påføring.



Sprøjteafstand 12-18 cm påført et sammenhængende lag på hele overfladen.

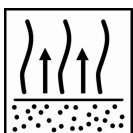


Vend dåsen på hovedet og tryk på dysen i 2-3 sekunder.
Dette vil få drivmidlet til at rense dysen

Lagtykkelse,

Anbefalet lagtykkelse: 4-7µm


Afluftningstid.



Afluft i 20 minutter ved 20°C før overlakering.
Påfør primer eller fylder indenfor 24 timer ved 20°C

Såfremt maksimum tiden overskrides, skal overfladen slibes med 3M UFN (Grå) slibemåtte før der igen påføres 1K All Plastics Primer.

Kan overlakeres med.



Alle Sikkens primere / fyldere og toplakker.
På områder der bliver udsat for meget fugt, bør der påføres fylder inden der påføres toplak

Materialeforbrug.

Den teoretiske rækkeevne afhænger af mange faktorer, emnets for, overfladens ruhed og påføringsmetoden

VOC.

VOC indholdet i dette produkt er 770 g / liter.

Lagerholdbarhed.

Produktets lagerholdbarhed er fastsat ud fra at produktet er lagret ved 20°C.

Undgå ekstreme varierende temperaturer

- 1 K Plastic Primer Spay 2 år.



1K All Plastic Primer Spray

KUN TIL PROFESSIONEL BRUG

EB

Til professional brug. (Se Sikkerhedsdatabladet).

Se teksten på produktetiketten.

Ved anvendelsen af dette produkt er det foreskrevet, at opfylde de nationale regulativer for helbred og sikkerhed under arbejdet udførsel, og at overholde affaldshåndteringslovgivningen.

Akzo Nobel Car Refinish AB.

Adresse: Mediavägen 1

S-135 27 Tyresö Sverige

Postboks: Box 224

Tel: 0046 850304100

KUN TIL PROFESSIONEL BRUG MED EGNET HELDBEREDS OG SIKKERHEDSUDSTYR.

VIGTIGT: Informationen i dette datablad er ikke beregnet til at være udtømmende, men er baseret på nuværende viden og nuværende lovgivning, alle personer der anvender dette produkt for ethvert andet formål, end specifikt anbefalet i dette tekniskedatablad uden først at få en skriftlig godkendelse fra os som leverandør af produktet til de oprindelige formål, anvender produktet for sin egen risiko. Det er altid forbrugers ansvar at tage alle nødvendige trin for at opfylde kravene i de lokale regler og lovgivninger. Læs altid sikkerhedsdatabladet og det tekniskedatablad for dette produkt. Alle anvisninger vi giver eller udtalelser lavet vedrørende dette produkt af os (Skriftlig i dette datablad eller andre steder), er opgivet ud fra vores bedste viden, men vi har ingen kontrol over kvaliteten eller beskaffenheden af underlaget, eller de mange andre faktorer der har effekt for anvendelsen og påføringen af dette produkt. Derfor med mindre vi har en skriftlig aftale, kan vi ikke acceptere noget ansvar overhoved for egenskaberne af dette produkt eller nogen form for tab eller skade opstået under anvendelsen af dette produkt. Alle produkter leveret og tekniske forskrifter er opgivet ifølge vores standardbetingelser og salgsbetingelser. Du bør spørge efter en kopi af dette dokument og gennemgå det omhyggeligt. Informationerne i dette datablad er under opdatering fra tid til anden i lyset af erfaringer og vores politik om løbende udvikling. Det er forbrugers ansvar at sikre, at dette datablad er det korrekte forud for anvendelsen af produktet.

Lakeringsproduktmærker nævnt i dette datablad er varemærker af eller med licens af Akzo Nobel.

Hovedkontor:

Akzo Nobel Car Refinishes B.V., PO Box 3 2170 BA Sassenheim, The Netherlands. www.sikkensvr.com