


AutoPrep Pre-Treatment Wipes

POUR USAGE PROFESSIONNEL

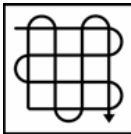


DESCRIPTION

Lingettes prêtes à l'emploi / imprégnées déposant un film sur les substrats métalliques. Ce film est créé par une réaction chimique entre les AutoPrep Pre-Treatment Wipes et le substrat métallique, ce qui garantit une bonne adhérence et la protection anticorrosion des systèmes de peinture posés.



Appliquer manuellement



Appliquer en décrivant un motif en forme de croisillons. Commencer par un mouvement vertical, suivi d'un mouvement horizontal. Il faut que le substrat soit suffisamment humidifié pendant 1 minutes.



Séchage à température ambiante.



Peut-être recouvert de tous les AkzoNobel Car Refinishes 2K Fillers, sauf Sikkens Autosurfacier Rapid.

Note : ne jamais poser de vernis en polyester ou polysurfacier sur ce produit !



Employer un équipement adéquat de protection respiratoire

Akzo Nobel Car Refinishes recommande l'utilisation de masques à air frais.

Pour de plus amples informations, veuillez consulter la fiche technique complète du produit.

AutoPrep Pre-Treatment Wipes

POUR USAGE PROFESSIONNEL



DESCRIPTION

Lingettes prêtes à l'emploi / imprégnées déposant un film sur les substrats métalliques. Ce film est créé par une réaction chimique entre les AutoPrep Pre-Treatment Wipes et le substrat métallique, ce qui garantit une bonne adhérence et la protection anticorrosion des systèmes de peinture posés.

SUBSTRATS POSSIBLES

Acier
Acier galvanisé

Aluminium
Inox

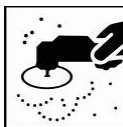
PRODUIT ET MATÉRIAUX

AutoPrep Pre-Treatment Wipes

PRÉTRAITEMENT



Enlever toute salissure présente sur la surface, au moyen d'un produit adéquat, avant de poncer le substrat.



Dernier étape de ponçage P220-P320
Pour plus d'information lire la F.T. S8.06.02



Nettoyage de la surface : enlever toute salissure présente sur la surface, au moyen d'un produit adéquat.

TRAITEMENT

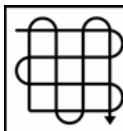


Prendre un AutoPrep Pre-Treatment Wipe dans le bidon fermé.
Refermer le capuchon immédiatement, pour éviter que les autres lingettes ne sèchent.



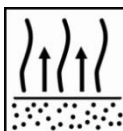
Pendant le prétraitement, assurer un chevauchement de 50 à 75 %.

Protection individuelle : Il est recommandé de porter des lunettes de sécurité, des gants en caoutchouc et une protection de la peau.



Appliquer en décrivant un motif en forme de croisillons. Commencer par un mouvement vertical, suivi d'un mouvement horizontal.
Humidifier complètement le substrat métallique, afin que la solution puisse réagir avec le métal.

Attention ! Ne pas frotter le substrat avec une lingette (propre) pour le sécher !



Il faut que le substrat soit suffisamment humidifié, afin de pouvoir constituer un film par réaction chimique avec le substrat.

Après une pose correcte et au terme de la période de séchage, le substrat métallique va changer de couleur.

AutoPrep Pre-Treatment Wipes



POUR USAGE PROFESSIONNEL

Lingettes usagés peuvent pas être renvoyées dans leur emballage d'origine !
Afin d'éviter que les lingettes sèchent en cours d'utilisation, elles peuvent être conserver dans un sac en plastique. Dans ce cas on peut utiliser des lingettes environ 12 heures.

SÉCHAGE



Peut-être recouvert d'un autre produit après 15 minutes (mais dans les 8 heures maximum) à 20°C.

RECOUVRABLE



Peut-être recouvert de tous les AkzoNobel Car Refinishes 2K Fillers, sauf Sikkens Autosurfacier Rapid.

Note : ne jamais poser de vernis en polyester sur ce produit ! Utiliser une couche d'apprêt en Epoxy.

CAPACITÉ THÉORIQUE

Chaque lingette imprégnée peut couvrir environ 1 m².

COMPOSÉS ORGANIQUES VOLATILES

2004/42/IIb(c)(780)8

La limite imposée par l'UE pour ce produit (catégorie IIB,c) sous sa forme prête à l'emploi est de max. 780 g de COV par litre. La teneur en COV de ce produit sous sa forme prête à l'emploi est de max. 8 g / litre.

STOCKAGE ET CONSERVATION DU PRODUIT

Stocker à 9°C – 40°C. Les nouveaux produits doivent rester dans l'emballage fermé. Les produits entamés doivent rester dans l'emballage d'origine, avec le capuchon bien fermé.

Éviter les écarts de température extrêmes. La température optimale de stockage est de 20°.

Protéger le produit contre le gel. Si le produit gèle, cela en affecte la qualité et le produit devient inutilisable.

Ranger le bidon en position verticale. Si le produit a été stocké pendant longtemps, faire pivoter le bidon.

Les lingettes complètement sèches sont inutilisables.

Durée de conservation : Bidons non ouverts: 2 ans à 20°C

Bidons ouverts : 1 an à 20°C

AutoPrep Pre-Treatment Wipes

POUR USAGE PROFESSIONNEL



AkzoNobel Vehicle Refinishes	AkzoNobel Vehicle Refinishes
Nederland	Belux
Postbus 3	Luchthavenlaan 33
2170 BA Sassenheim	1800 Vilvoorde
Tel: +31 713083333	Tel.+32 (0)2 255 88 54
E mail: arl.tv@akzonobel.com	E mail: arl.tv@akzonobel.com
Internet : www.sikkensvr.com	Internet : www.sikkensvr.com
<p>Réservé exclusivement à l'usage professionnel :</p> <p>NOTE IMPORTANTE: Les informations contenues dans cette fiche technique n'ont pas pour ambition d' être exhaustives et sont fondées sur l'état actuel de nos connaissances et les lois et réglementations en vigueur : toute personne utilisant ce produit à toutes autres fins que celles spécifiquement recommandées dans la fiche technique, sans avoir obtenu au préalable une confirmation écrite de notre part de l'adéquation du produit à l'usage envisagé, le fait à ses propres risques. Il est toujours de la responsabilité de l'utilisateur de prendre toutes les mesures nécessaires pour répondre aux exigences des lois et réglementations locales. Toujours consulter la fiche de données de sécurité et la fiche technique du produit, si disponibles. Tous les conseils et informations que nous fournissons sur le produit (par cette fiche technique ou tout autre moyen) sont exacts en fonction de nos meilleures connaissances actuelles mais nous n'avons aucun contrôle sur la qualité ou l'état du support ou les nombreux facteurs susceptibles d'affecter l'utilisation et l'application du produit. Par conséquent, sauf accord contraire écrit de notre part, nous n'acceptons aucune responsabilité que ce soit sur les performances du produit ou sur toute perte ou dommage survenant consécutivement à l'utilisation du produit. Tous les produits commercialisés et les conseils techniques donnés sont soumis à nos conditions générales de vente. Une copie de ce document est disponible sur demande, réclamez le et lisez le attentivement. Les informations contenues dans cette fiche sont régulièrement sujettes à modification à la lumière de notre expérience et de notre politique de développement continu. Il est de la responsabilité de l'utilisateur de vérifier que cette fiche de technique est la plus récente version existante avant toute utilisation du produit.</p> <p>Les marques commerciales mentionnées dans cette fiche de données sont des marques déposées Akzo Nobel ou dont Akzo Nobel possède la licence.</p>	
<p>Siège social : Akzo Nobel Car Refinishes B.V., PO Box 3 2170 BA Sassenheim, The Netherlands. www.sikkensvr.com</p>	