


# 1K All Plastics Primer

SOLO PER USO PROFESSIONALE

## Descrizione

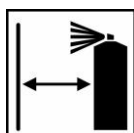
Primer monocomponente, a rapida essiccazione, per l'adesione sulle parti in plastica.



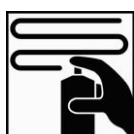
Pronto all'uso



Agitare bene prima dell'uso



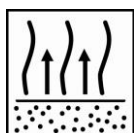
Distanza d'applicazione  
12-18 cm



1 mano



Dopo l'uso, capovolgere la bomboletta e spruzzare



Ricopribile dopo:

20 minuti a 20°C

Ricopribile entro:

24 ore a 20°C



Ricopribile con tutti i primer, fondi/surfacer e finiture Sikkens



Usare le protezioni respiratorie idonee

Akzo Nobel Car Refinishes raccomanda l'utilizzo di un respiratore ad aria pura.

Leggere l'intera ST per le informazioni più dettagliate



# 1K All Plastics Primer

SOLO PER USO PROFESSIONALE

## Descrizione

Primer monocomponente, a rapida essiccazione, per l'adesione sulle parti in plastica.

## Supporti idonei

Tutte le parti in plastica attualmente utilizzate nell'industria automobilistica, ad eccezione di quelle in PE puro (polietilene).

1K All Plastics Primer è particolarmente indicato per le parti in poliuretano sofficce.  
**Non applicare 1K All Plastics Primer sulle plastiche già trattate con primer OEM.**

## Prodotto ed additivi

Aerosol 1K All Plastics Primer

## Composizione

Resine poliolefiniche

## Preparazione della superficie



Effettuare un prelavaggio della superficie con acqua calda e detergente; sciacquare poi con acqua pulita. Rimuovere ogni traccia di contaminante dalla superficie, utilizzando M700 o M850.



### Parti in plastica non trattate

Abradere accuratamente tutta la superficie con Scotch Brite.

*Per informazioni più dettagliate sulla preparazione delle plastiche, consultare la scheda tecnica S8.06.03*



### Parti in plastica già verniciate

Finire carteggiando a secco con: P220 - P320  
Carteggiatura dei bordi nei ritocchi: P400



Rimuovere ogni traccia di contaminante dalla superficie, utilizzando M700 o M850.  
*Evitare ogni contatto tra stucchi/Polisurfacer e detersivi/sgrassanti all'acqua.*


# 1K All Plastics Primer

**SOLO PER USO PROFESSIONALE**

## Applicazione



Mantenere la bomboletta a 12-18 cm dal pannello ed applicare 1 mano singola sulle plastiche non trattate.

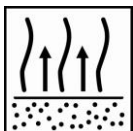


Dopo l'uso, capovolgere la bomboletta e spruzzare per 2-3 secondi per pulire l'ugello. Questo permetterà al propellente di pulire l'ugello in modo soddisfacente per gli utilizzi successivi.

## Spessori

Seguendo l'applicazione consigliata: 1-4 µm

## Tempo di ricopertura



Lasciare in appassimento per almeno 20 minuti a 20°C prima della ricopertura. Ricopribile entro 24 ore a 20°C

*Se si supera questo tempo massimo di ricopertura, abradere la superficie ed applicare nuovamente una mano piena di 1K All Plastics Primer, prima della ricopertura con primer, fondo/surfacer o finitura.*

## Ricopribile con



Tutti i primer, fondi/surfacer e finiture Sikkens.

## Resa teorica

Seguendo l'applicazione consigliata, la resa teorica di materiale è per 1 µm:

**m<sup>2</sup>/litro**  
11.4

### Note:

Il consumo pratico di materiale dipende da molti fattori come per esempio la forma dell'oggetto da verniciare, il tipo di superficie, il metodo e le circostanze in cui si applica.

## VOC

### 2004/42/IIb(e)(840)772

Il valore limite della direttiva europea per questa tipologia di prodotti pronti all'uso (categoria: IIB. e) è 840 g/litro. Il VOC di questo prodotto pronto all'uso è al massimo 772 g/litro.

## Stoccaggio

Il tempo di stoccaggio si riferisce al prodotto conservato chiuso e a 20°C. Evitare gli sbalzi di temperatura.

- Per lo stoccaggio dei prodotti consultare la ST S9.01.02

# 1K All Plastics Primer

SOLO PER USO PROFESSIONALE

Akzo Nobel Coatings Spa.  
Via Silvio Pellico 8  
22100 Como  
Tel: 031 345111

## SOLO PER USO PROFESSIONALE

**NOTA IMPORTANTE.** Le informazioni riportate in questa scheda non sono da considerarsi esaustive e sono basate sulla nostra attuale conoscenza tecnica e sulle leggi vigenti: chiunque utilizzi il prodotto per scopi diversi da quelli specificamente suggeriti nella scheda tecnica, senza aver preventivamente ottenuto una nostra autorizzazione scritta, lo fa a proprio rischio. È sempre responsabilità dell'utilizzatore adottare tutte le misure necessarie per adempiere alle prescrizioni delle leggi locali. Leggere sempre la scheda di sicurezza e la scheda tecnica di questo prodotto, se disponibili. Tutti i suggerimenti o le dichiarazioni rilasciate da noi in merito al prodotto (sia in questa scheda che in altro modo) sono corrette in base alla nostra migliore conoscenza, tuttavia sono al di fuori del nostro controllo la qualità o lo stato del supporto o i molti fattori esterni che influenzano l'uso e l'applicazione del prodotto. Di conseguenza, in mancanza di uno specifico accordo scritto, non accettiamo alcuna responsabilità per le prestazioni del prodotto o per le perdite o i danni derivanti dall'uso dello stesso. Tutti i prodotti e i consigli tecnici forniti sono conformi ai nostri termini e condizioni di vendita standard. Consigliamo di chiedere una copia di questo documento e di prenderne visione con attenzione. Le informazioni contenute in questa scheda sono soggette a modifiche periodiche, alla luce delle esperienze acquisite e della nostra politica di continuo sviluppo. È responsabilità dell'utilizzatore verificare che questa scheda sia aggiornata prima di usare il prodotto.

Questa scheda cita marchi commerciali di proprietà o concessi in licenza ad Akzo Nobel.

**Head office :**

Akzo Nobel Car Refinishes B.V., PO Box 3 2170 BA Sassenheim, The Netherlands. [www.sikkenscr.com](http://www.sikkenscr.com)

